

Mathe im Alltag – Das kann ich zu Hause rechnen und messen

Liebe Zweitklässler,

Ihr seid jetzt viele Tage nicht in der Schule, trotzdem wisst ihr, wie wichtig es ist, dass ihr **fit in Mathe** bleibt und auch zu Hause übt.

Mathe gibt es zum Glück nicht nur im Mathebuch, und Spaß macht es auch!

Das solltet ihr zu Hause üben, ihr habt bestimmt auch viele eigene Ideen:

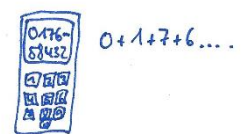
1. **Zähl doch mal!** Überlege erst, wie viel es sein könnten!

- Wie viele Finger und Fußzehen haben alle zusammen, die in deiner Wohnung wohnen?
- Wie viele Stifte gibt es in deiner Wohnung?
- Wie viele Gummibärchen (oder Bonbons oder Kekse oder...) sind in einer Packung?




2. **Rechne doch mal plus!**

Zähle alle Zahlen eurer Telefonnummer zusammen, welches Ergebnis bekommst du?







3. **Rechne doch mal Minus!**

Würfle mit **drei** Würfeln und zähle die Zahlen zusammen. Dann würfle mit **zwei** Würfeln und ziehe die Zahl ab. (**Aufgepasst:** Das geht nur, wenn die erste Zahl größer ist!)



4. Geometrie:

Findet verschiedene Formen in eurer Wohnung:

Rechtecke  , Quadrate  , Dreiecke  und Kreise 
und male sie auf.

5. Miss und vergleich doch mal!

20 Gegenstände in eurer Wohnung (der kürzeste Stift, der längste Stift, der Tisch, die Fenster, euer Lieblingsbuch, ...)



6. Bastel doch mal!

Wettbewerb: Wer bastelt das verrückteste

Boot? Faltet ein Boot. Dabei dürft ihr fantasievoll sein, zum Beispiel ein Riesenboot aus Zeitung, ein Mini-Boot, ein Boot aus buntem Papier, ein bunt angemaltes Boot, ein Boot mit Seemännern oder Meeresungeheuern, ... Wen wir uns wiedersehen schauen wir uns die Boote an!



Die Internetseite

<https://www.geo.de/geolino/basteln/16793-rtkl-origami-so-faltet-ihr-ein-schiff> kann euch helfen.

7. Zahlen lesen mal anders!

Ein Stift ist eine Zehnerstange, ein

Bonbons ist ein Einerwürfel. Wie

heißt die Zahl? Wie schreibt man die Zahl?

(Ihr könnt auch Knöpfe, Schrauben, Wäscheklammern oder andere Sachen nehmen!)



8. Für die Kinder, die Lust auf Mathe-Rätsel haben...

<https://www.raetseldino.de/knobelaufgaben-kinder.html>

Viel Spaß beim Herausfinden, vergesst nicht, alles aufzuschreiben, dass ihr eure Ergebnisse dann vorstellen könnt!